



# COMUNE DI CILAVEGNA

Ente Certificato UNI EN ISO 9001

Servizio 1 Amministrazione Generale

tel. 0381/668042








e-mail: [ammgen@comune.cilavegna.pv.it](mailto:ammgen@comune.cilavegna.pv.it)

## ELEZIONI CAMERA DEI DEPUTATI

13 E 14 APRILE 2008

Circoscrizione Lombardia 3

LISTE			VOTI	%
1		PARTITO COMUNISTA DEI LAVORATORI	53	1,48
2		UNIONE DEMOCRATICA PER I CONSUMATORI	10	0,28
3		LA SINISTRA L'ARCOBALENO	113	3,16
4		PARTITO SOCIALISTA BOSELLI	12	0,34
5		ABORTO? NO, GRAZIE	12	0,34
6		FIAMMA TRICOLORE LA DESTRA	107	2,99
7		PARTITO LIBERALE ITALIANO	15	0,42
8		LEGA NORD - PADANIA BOSSI	575	16,09

LISTE			VOTI	%
9		IL POPOLO DELLE LIBERTA' - BERLUSCONI PRESIDENTE	1308	36,61
10		SINISTRA CRITICA	21	0,59
11		DI PIETRO - ITALIA DEI VALORI	103	2,88
12		PARTITO DEMOCRATICO - VELTRONI PRESIDENTE	974	27,26
13		PER IL BENE COMUNE	14	0,39
14		FORZA NUOVA	17	0,48
15		CASINI E UNIONE DI CENTRO	107	2,99
VOTI VALIDI			3441	96,3056
Schede Bianche			34	0,95
Voti contestati e provvisoriamente non assegnati			0	0,00
Schede nulle e voti nulli			98	2,74
TOTALE VOTI NON VALIDI			132	3,69
TOTALE VOTANTI			3573	100